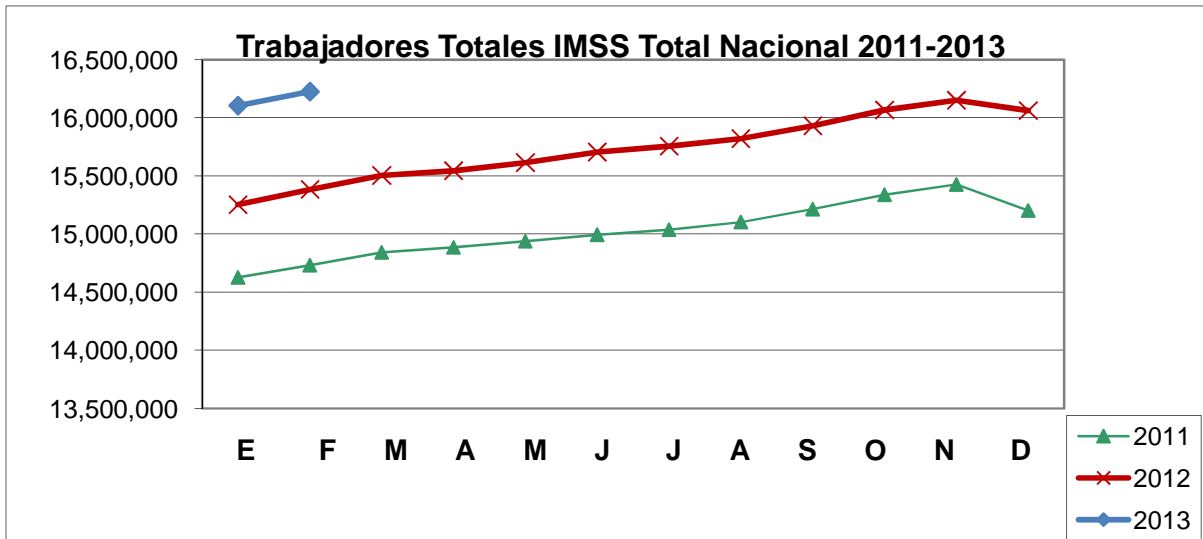


Análisis realizado por CIDEAgs
 Fecha: 20 de Marzo de 2013

Trabajadores asegurados IMSS, Febrero de 2013.

Trabajadores IMSS total Nacional Febrero 2013

Durante el mes de Febrero el Instituto Mexicano del Seguro Social registró en sus movimientos administrativos un aumento de un **5.19%** en la cantidad total de trabajadores en el periodo **Febrero 2012 vs Febrero de 2013** lo que se traduce en **843,409** registros administrativos más.



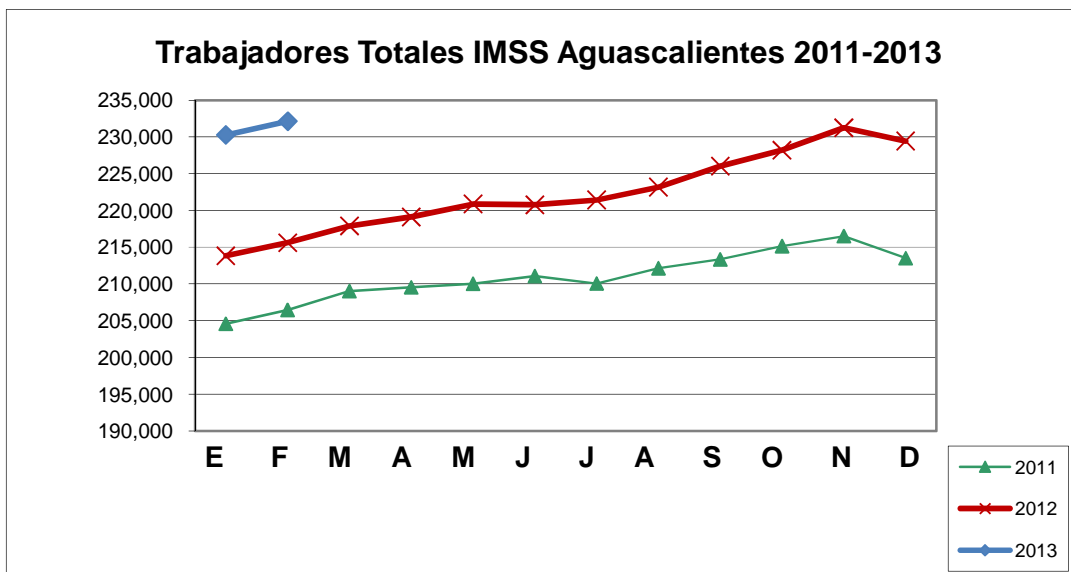
2012	2013	FEB VS FEB		2013	2013	ENE VS FEB	
FEB	FEB	2013	2012	ENE	FEB	2013	2013
15 383,676	16 227,085	ABS= 843,409		16 106,212	16 227,085	ABS= 120,873	
		%= 5.19				%= 0.74	

En la comparación nacional **Enero 2013 vs Febrero 2013**, se registro un incremento total de **120,873** registros siendo esto un **0.74%** más de trabajadores asegurados.

NOTA: El análisis que realiza el CIDE Aguascalientes, no incluye a los trabajadores eventuales del campo.

Trabajadores totales IMSS Aguascalientes Febrero 2013

En el periodo analizado en nuestro Estado durante el mes de Febrero el número de registros administrativos totales en la comparación anual **Febrero 2012 vs Febrero de 2013** presentó un incremento de **16,535** dando esto un **7.12%**.



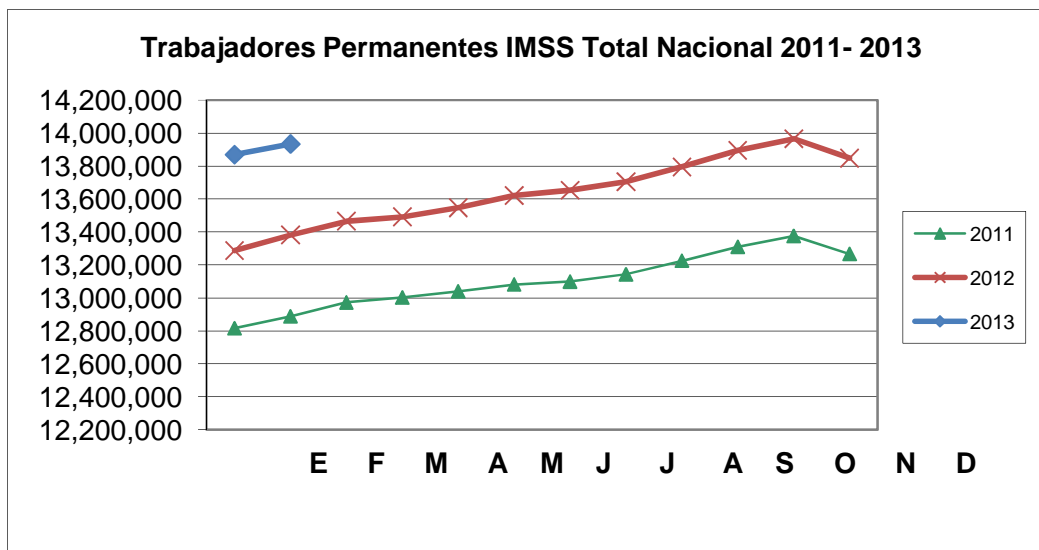
2012	2013	FEB VS FEB	
FEB	FEB	2013	2012
215,607	232,142	ABS= 16,535	
		%= 7.12	

2013	2013	ENE VS FEB	
ENE	FEB	2013	2013
230,266	232,142	ABS= 1,876	
		%= 1.87	

En la comparación **Enero 2013 vs Febrero 2013**, se registro un incremento de **1,876** registros totales siendo esto un **1.87%** más de trabajadores asegurados locales.

Trabajadores permanentes IMSS Total nacional Febrero 2013

A nivel federal, en el mes de **Febrero 2013 vs. Febrero 2012**, los registros administrativos de trabajadores permanentes tuvieron un incremento de **551,666** trabajadores permanentes es decir, un **3.95%** más.



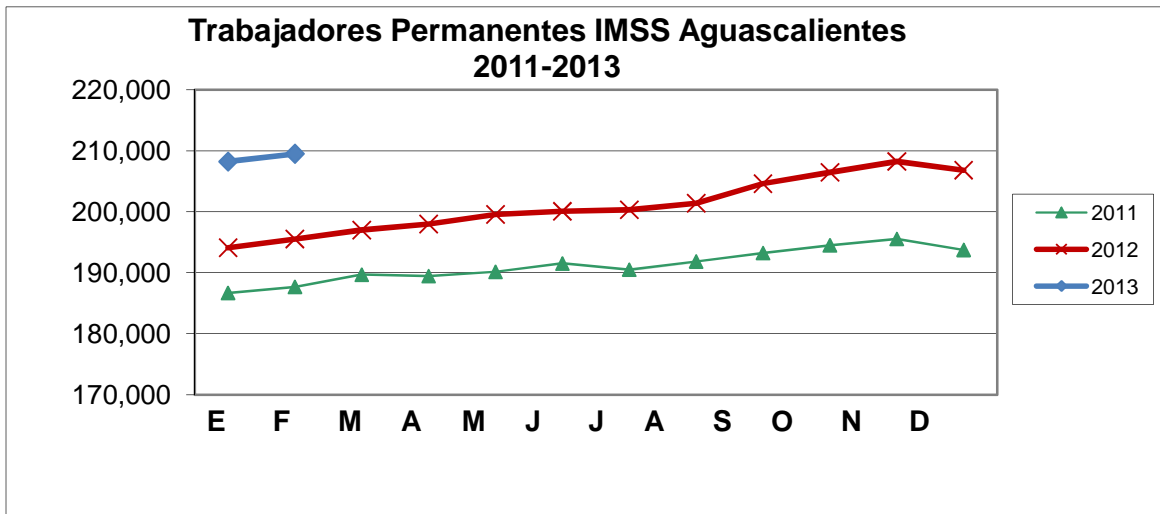
2012	2013	FEB VS FEB	
FEB	FEB	2013	2012
13 382,106	13 933,772	ABS= 551,666	
		%= 3.95	

2013	2013	ENE VS FEB	
ENE	FEB	2013	2013
13 869,116	13 933,772	ABS= 64,656	
		%= 0.46	

En la comparación nacional **Enero 2013 vs. Febrero 2013**, se registro un incremento total de **64,656** siendo esto un **0.46%** más de registros administrativos de trabajadores permanentes.

Trabajadores permanentes IMSS Aguascalientes Febrero 2013

En la comparación **Febrero 2013 vs. Febrero 2012** se presentó un **6.68%** más dando con esto un incremento de **13,970** en los registros administrativos.



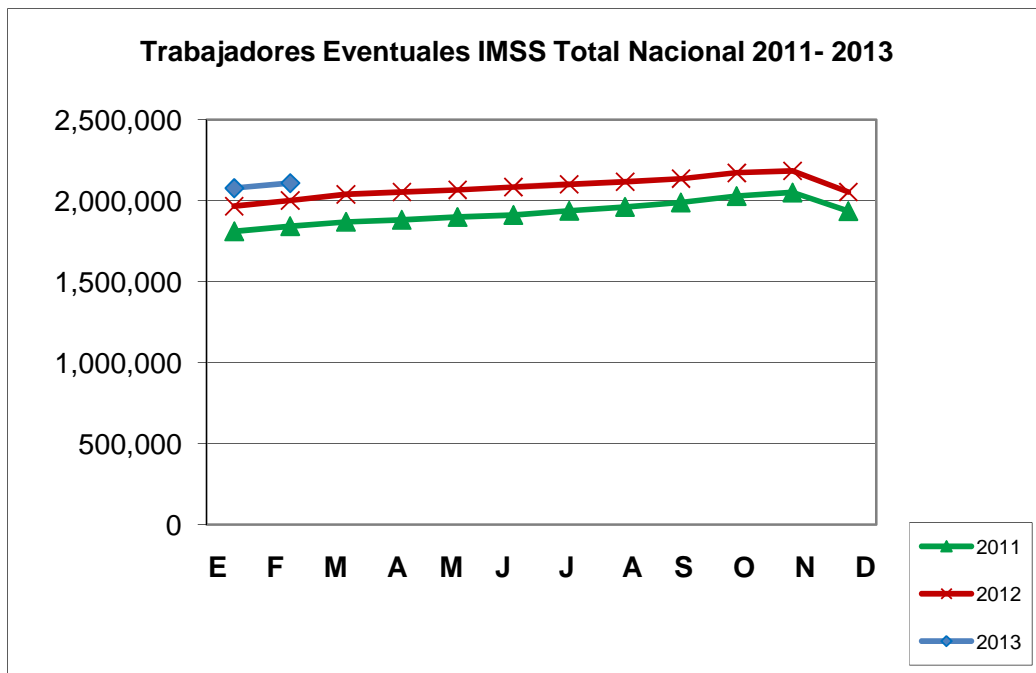
2012	2013	FEB VS FEB	
FEB	FEB	2013	2012
195,533	209,503	ABS= 13,970	
		%= 6.68	

2013	2013	ENE VS FEB	
ENE	FEB	2013	2013
208,235	209,503	ABS= 1,268	
		%= 0.60	

En la comparación **Enero 2013 vs Febrero 2013**, se registro un incremento total de **1,268** siendo esto un **0.60%** más de registros administrativos de trabajadores permanentes asegurados.

Trabajadores eventuales IMSS total nacional Febrero 2013

El Instituto Mexicano del Seguro Social reveló que en forma anualizada, **Febrero 2013 a Febrero del 2012**, se presentó un incremento de **107,776** registros administrativos eventuales, es decir, **5.11%** más a nivel Federal.

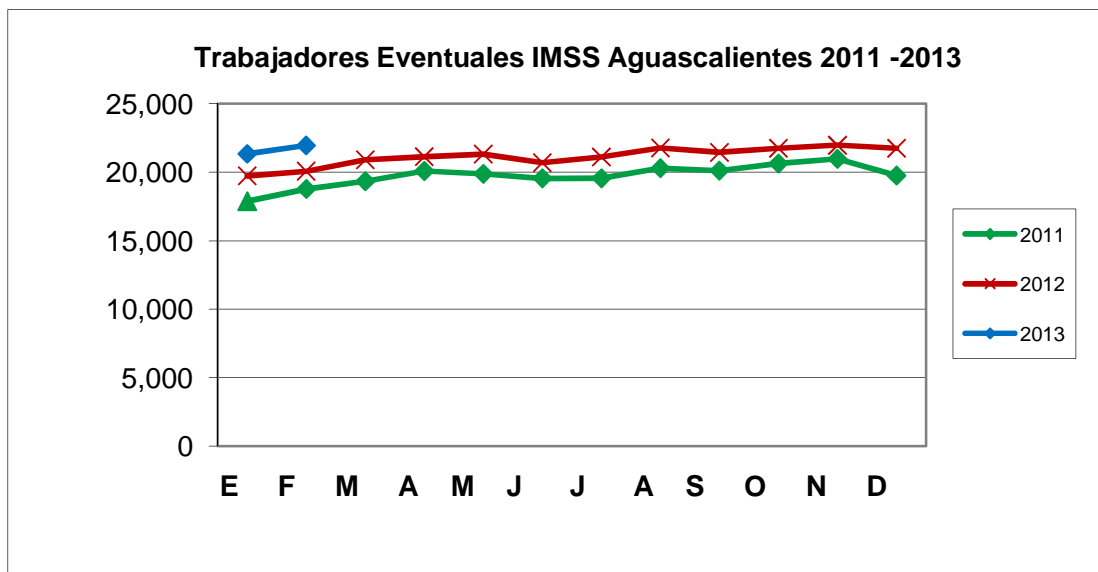


2012	2013	FEB VS FEB		2013	2013	ENE VS FEB	
FEB	FEB	2013	2012	ENE	FEB	2013	2013
2 001,570	2 109,346	ABS= 107,776		2 078,409	2 109,346	ABS= 30,937	
		%= 5.11				%= 1.47	

En la comparación nacional, **Enero 2013 vs. Febrero 2013**, se registró un incremento de **30,937** registros siendo esto un **1.47%** más de registros administrativos de trabajadores eventuales.

Trabajadores eventuales IMSS Aguascalientes Febrero 2013

Como resultado del análisis que presentan las cifras de Aguascalientes del periodo **Febrero del 2013** con respecto de **Febrero 2012** se presentó un incremento de un **8.59%** que traducido a número nos da **1,886** más de trabajadores eventuales en el estado.



2012	2013	FEB VS FEB	
FEB	FEB	2013	2012
20,074	21,960	ABS= 1,886	
		%= 8.59	

2013	2013	ENE VS FEB	
ENE	FEB	2013	2013
21,343	21,960	ABS= 617	
		%= 2.81	

En la comparación de nuestro estado, **Enero 2013 vs. Febrero 2013**, se presentó un incremento de **617** registros, siendo esto un **2.81%** más de trabajadores eventuales.