



cideags



# Indicadores Macroeconómicos

Enero de 2021.




# INDICADORES MACROECONÓMICOS

PRONOSTICOS 2020-2021

DICIEMBRE

Variable	Banco de México	
	2020	2021
PIB México 1)	-8.99	3.54
PIB Estados Unidos 1)	-3.76	3.83
INPC México 2)	3.38	3.57
Tipo de Cambio Nominal 3)	20.12	20.65
Tasa de interés (Cetes, 28 días) 4)	4.17	4.03
IED 5)	25,074	25,758
Balanza Comercial 5)	22,150	5,608
Empleo 6)	-835	367
Tasa de Desocupación Abierto 7)	4.99	4.60

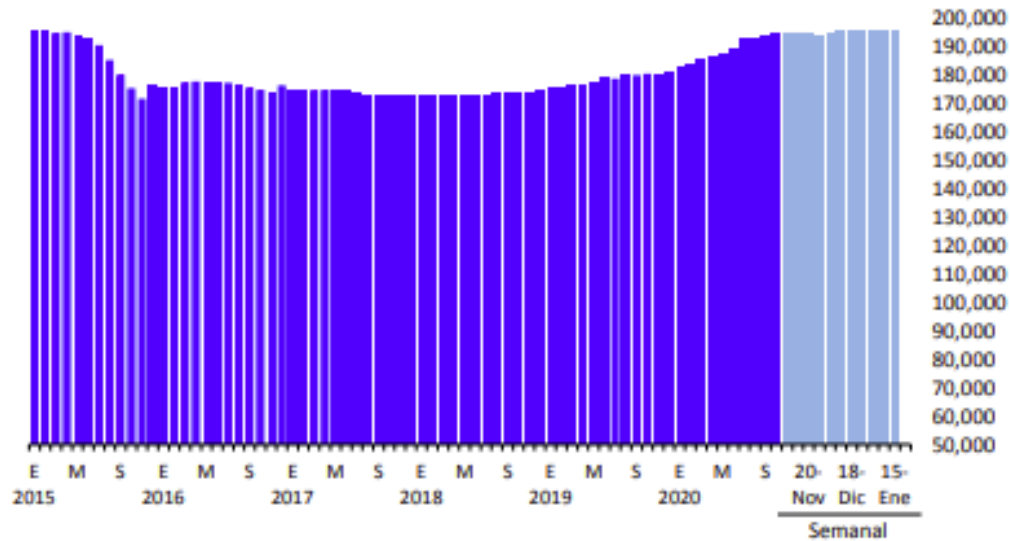
- 1) % ANUAL
- 2) CIERRE DE AÑO
- 3) USD
- 4) % PROMEDIO ANUAL
- 5) MMD
- 6) MILES
- 7) %



# INDICADORES MACROECONÓMICOS

## RESERVAS INTERNACIONALES ENERO

Saldos en millones de dólares (2015-2021)



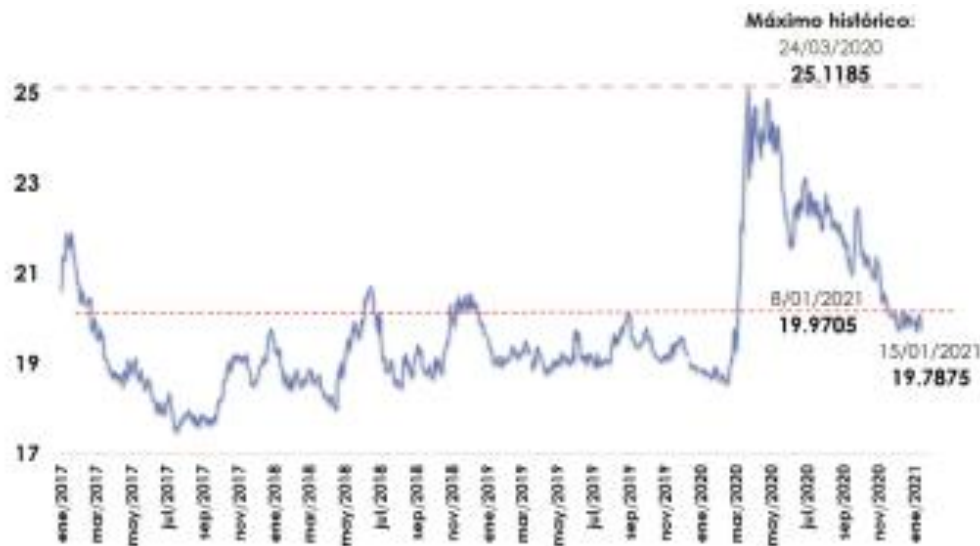
Al **15** de enero el saldo de la reserva internacional fue de **195,438 m.d.**, lo que significó una reducción semanal de **80 m.d.** y una disminución acumulada, respecto al cierre de 2020, de **229 m.d.**



# INDICADORES MACROECONÓMICOS

## TIPO DE CAMBIO ENERO

Tipo de Cambio FIX, 2017 - 2021 / Enero



- Del 8 al 5 de enero , el tipo de cambio FIX pasó de **19.9705 a 19.7875** pesos por dólar (ppd). En lo que va de 2021, el tipo de cambio se ubica en un promedio de **19.8806 ppd**, con lo que el peso acumula una apreciación de **18 centavos (-0.92%)**.

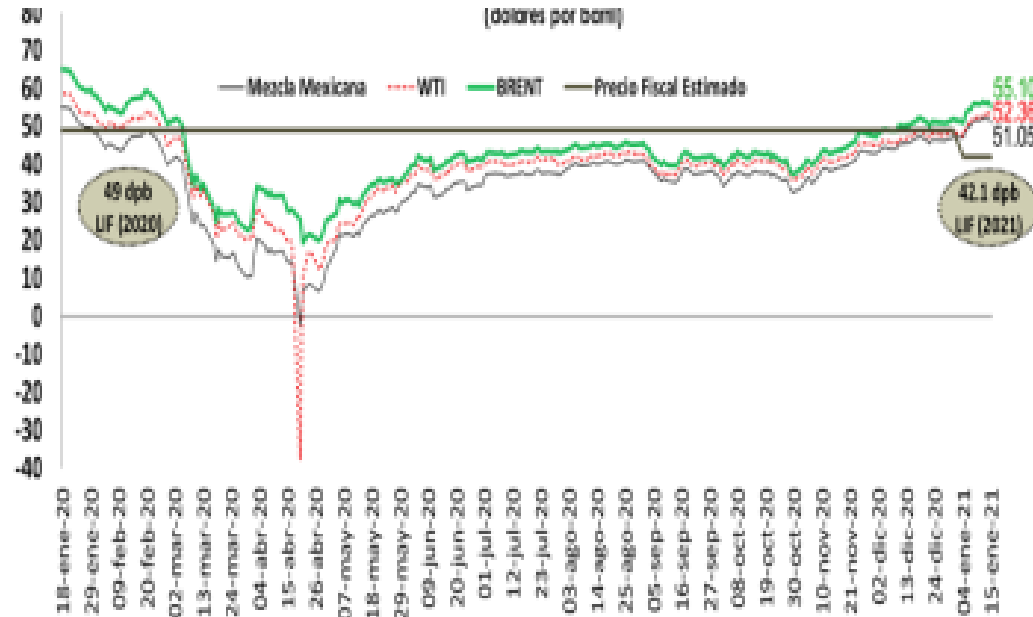
Tipo de Cambio	Esp. Banxico 2021
Peso/dólar	20.65



# INDICADORES MACROECONÓMICOS

## PRECIOS DEL PETRÓLEO ENERO

Precio de la Mezcla Mexicana de Exportación de Petróleo, 2020 - 2021 / Enero

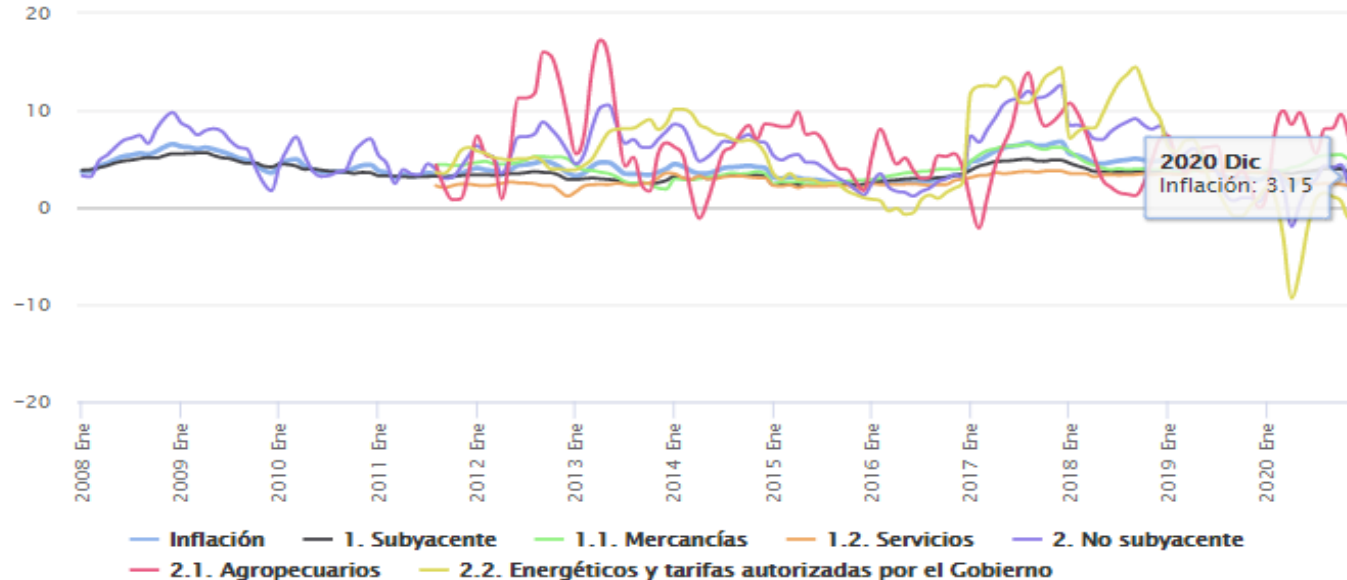


El **15** de enero, el precio promedio ponderado de la Mezcla Mexicana de Exportación se ubico en **51.05** dólares por barril dpb, cifra menor en **0.47 dpb (-0.91)** con respecto al 8 de enero.



## INDICADORES MACROECONÓMICOS

### INFLACION al mes de Diciembre de 2020



INPC México	Esp. Banxico 2020
% Cierre Año	3.38

En el mes de **diciembre 2020** el Índice Nacional de Precios al Consumidor registró un aumento mensual de **0.38 por ciento** respecto al mes de noviembre, así como una tasa de inflación anual de **3.15 por ciento**.

La inflación subyacente tuvo una variación anual de **3.80 por ciento**. Dentro de esta, la correspondiente a mercancías tuvo una variación anual de **5.52 por ciento** y servicios una de **1.95 por ciento**.

En cuanto a la inflación no subyacente esta tuvo una variación anual de **1.18 por ciento**. Como parte de la misma los agropecuarios de **3.96 por ciento**, las frutas y verduras de **0.10 por ciento** y los pecuarios de **7.20 por ciento**.



# INDICADORES MACROECONÓMICOS

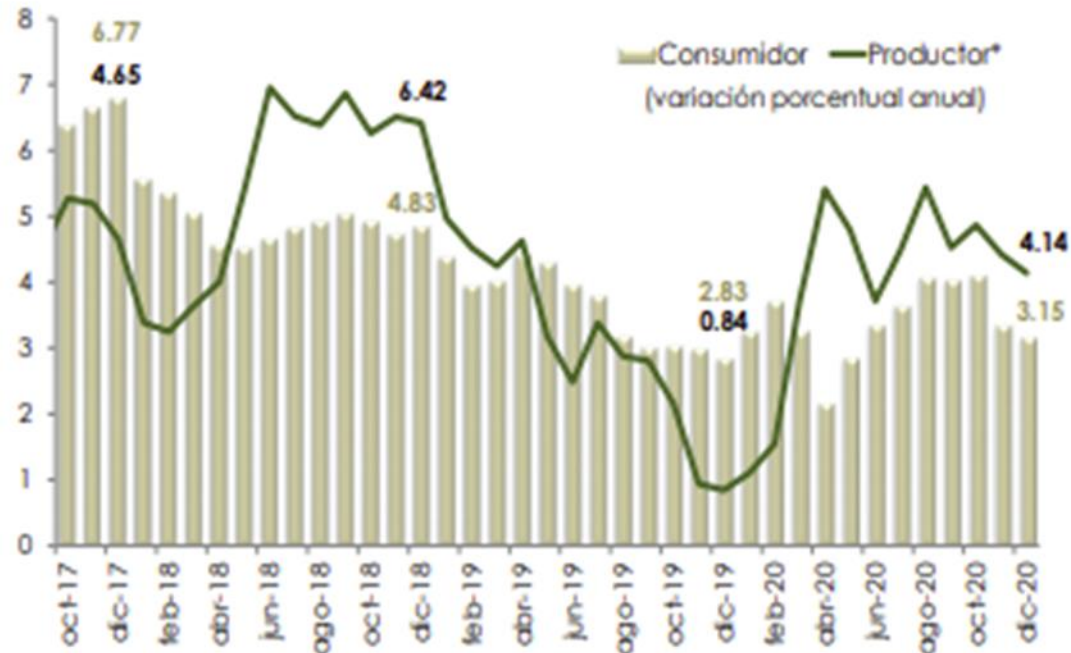
## INFLACIÓN Índices de Precios al Consumidor

Título	Índice general	1. Alimentos, bebidas y tabaco	2. Ropa, calzado y accesorios	3. Vivienda	4. Muebles, aparatos y accesorios domésticos	5. Salud y cuidado personal	6. Transporte	7. Educación y esparcimiento	8. Otros servicios
Periodo disponible	Ene 1982-Dic 2020	Ene 1982-Dic 2020	Ene 1982- Dic 2020	Ene 1982- Dic 2020	Ene 1982-Dic 2020	Ene 1982- Dic 2020	Ene 1982-Dic 2020	Ene 1982-Dic 2020	Ene 1982- Dic 2020
Periodicidad	Mensual	Mensual	Mensual	Mensual	Mensual	Mensual	Mensual	Mensual	Mensual
Cifra	Índices	Índices	Índices	Índices	Índices	Índices	Índices	Índices	Índices
Fecha	590247	590248	590402	590455	590479	590542	590591	590627	590672
Sep 2020	4.56	8.61	-0.95	2.60	5.03	5.44	2.35	2.10	3.58
Oct 2020	4.23	8.19	-0.88	2.65	5.75	4.75	1.13	1.58	4.1
Nov 2020	3.49	7.3	-2.68	2.59	3.87	3.9	-0.61	1.9	4.23
<b>Dic 2020</b>	<b>3.20</b>	<b>6.77</b>	<b>-1.62</b>	<b>2.26</b>	<b>6.21</b>	<b>4.65</b>	<b>-1.85</b>	<b>1.65</b>	<b>3.98</b>



## INDICADORES MACROECONÓMICOS

Índice Nacional de Precios Productor (INPP),<sup>1</sup> 2017 - 2020 / Diciembre



\*/ Excluye petróleo.

Fuente: Elaborado por el CEFP con datos del INEGI.

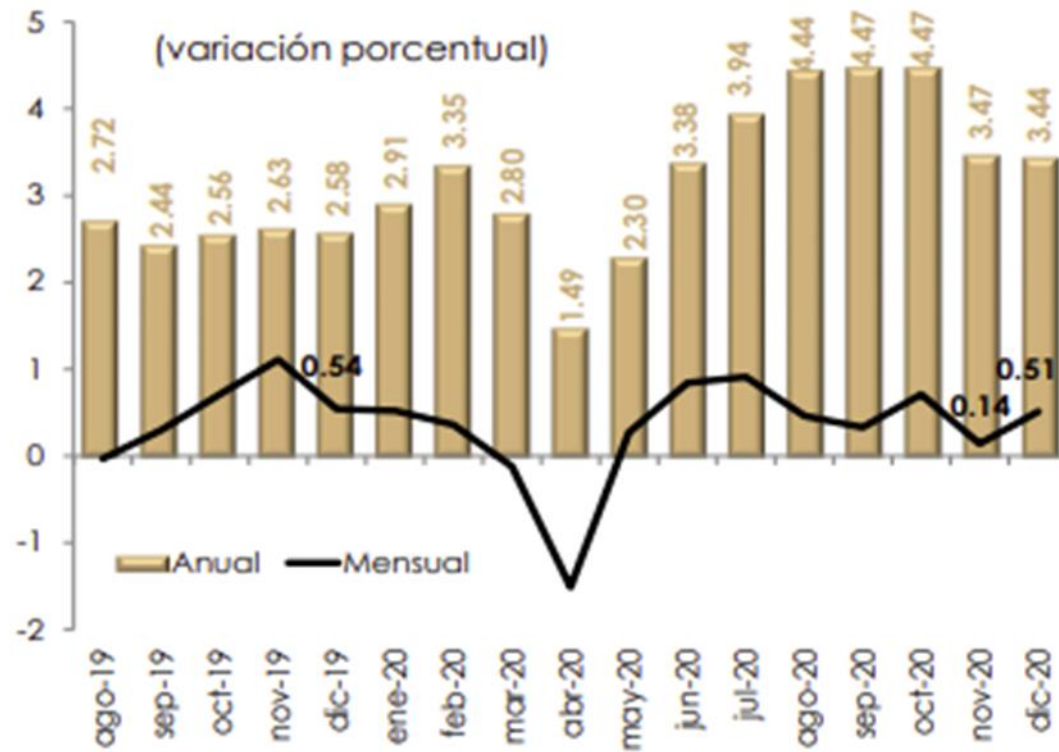
• En el mes de **diciembre**, el INPP tuvo un aumento anual de **4.14%**, cifra superior a la que se registro un año atrás. Respecto al mes anterior tuvo un incremento mensual de **0.01%**.





## INDICADORES MACROECONÓMICOS

Índice de Precios de la Canasta de Consumo Mínimo (IPCCM),<sup>1</sup> 2019 - 2020 / Diciembre

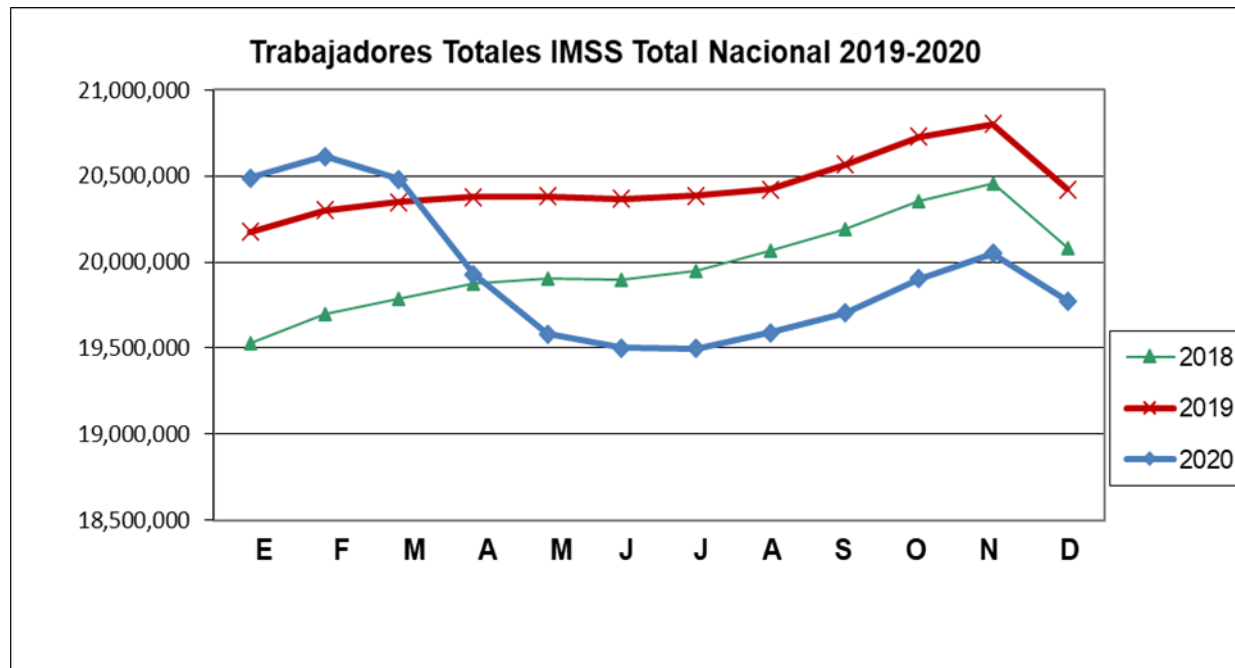


•En el mes de **diciembre**, los precios de los bienes que componen la Canasta de Consumo Mínimo tuvieron un incremento anual de **3.44%**, cifra superior a la que se registro un año atrás. El IPCCM tuvo un incremento mensual de **0.51%** respecto al mes anterior.



# TRABAJADORES ASEGURADOS IMSS DICIEMBRE 2020


## TOTAL NACIONAL



COMPARACION DIC-19 VS. MES-20		
DIC VS. OCT	-518,609	-2.54%
DIC VS. NOV	-369,890	-1.81%
DIC VS. DIC	-647,710	-3.17%

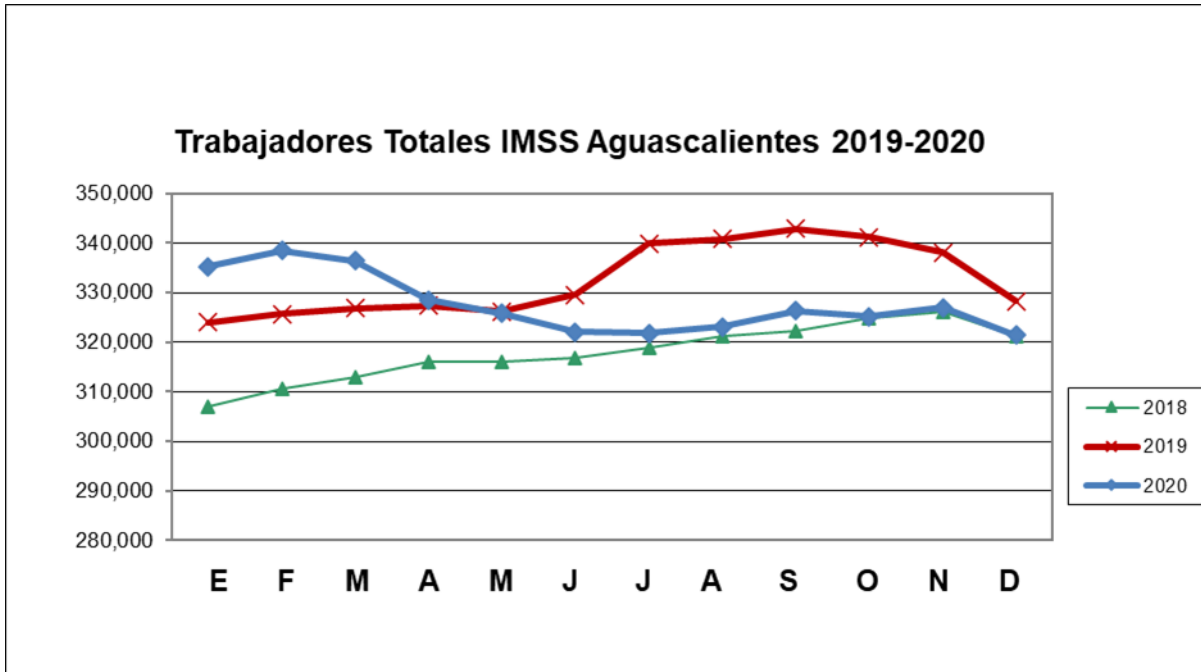
COMPARACIÓN MES ANTERIOR		
AGO VS. SEP	113,850	0.58%
SEP VS. OCT	200,641	1.01%
OCT VS. NOV	148,719	0.74%
NOV VS. DIC	-277,820	-1.40%

EL TOTAL DE TRABAJADORES REGISTRADOS EN EL IMSS AL MES DE DICIEMBRE ES DE **19,773,732**.



# TRABAJADORES ASEGURADOS IMSS DICIEMBRE 2020

## TOTALES AGUASCALIENTES



COMPARACION DIC-19 VS. MES-20		
DIC VS. OCT	-3,081	-0.95%
DIC VS. NOV	-1,277	-0.39%
DIC VS. DIC	-6,867	-2.14%

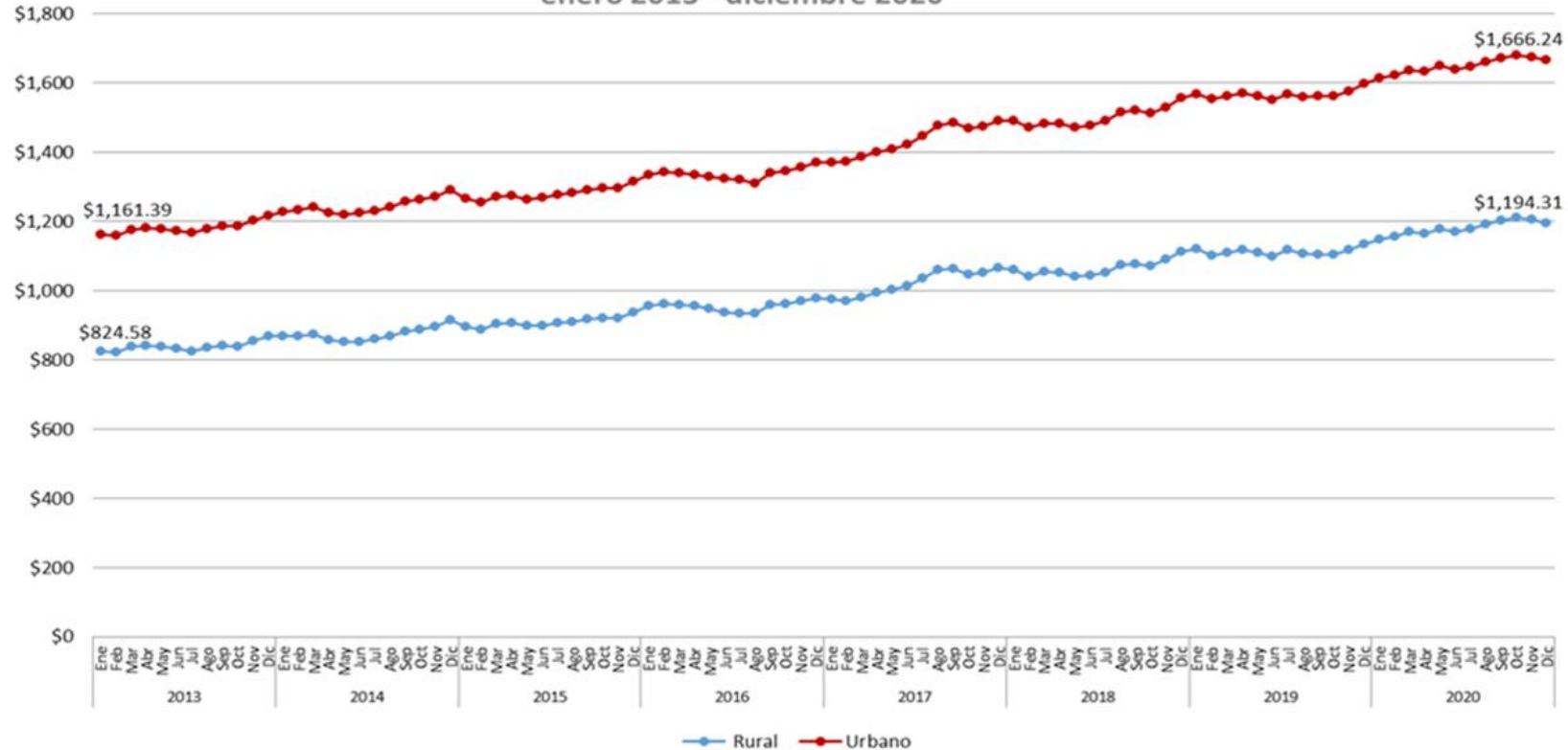
COMPARACIÓN MES ANTERIOR		
AGO VS. SEP	3,155	0.97%
SEP VS. OCT	-1,098	-0.34%
OCT VS. NOV	1,804	0.55%
NOV VS. DIC	-5,590	-1.74%

EL TOTAL DE TRABAJADORES REGISTRADOS EN EL IMSS EN AGUASCALIENTES AL MES DE DICIEMBRE ES DE **321,424**.



# Línea de Bienestar al mes de Diciembre 2020

Evolución mensual del valor de la Línea de Pobreza Extrema por Ingresos  
(Canasta alimentaria)\*  
enero 2013 - diciembre 2020



\*Valores mensuales por persona a pesos corrientes

Nota: a partir de abril de 2020 y aún en la segunda quincena de diciembre de 2020, el INEGI realiza la medición del Índice Nacional de Precios al Consumidor utilizando medios electrónicos. De acuerdo con el boletín de prensa NÚM. 006/21, lo anterior da lugar a un número de artículos sin acceso a su precio. Para diciembre la falta de estos se distribuyó entre todos los genéricos y estadísticamente solo afectó a aquellos que representan el 0.7% del ponderador del gasto total de la canasta nacional. Para mayor información, consultar el comunicado de prensa NÚM. 006/21 del INEGI: [https://www.inegi.org.mx/contenidos/saladeprensa/boletines/2021/inpc\\_2q/inpc\\_2q2021\\_01.pdf](https://www.inegi.org.mx/contenidos/saladeprensa/boletines/2021/inpc_2q/inpc_2q2021_01.pdf)



Centro de Investigación y Desarrollo  
Empresarial de Aguascalientes S.C.

◆ INTELIGENCIA POLÍTICA Y ECONÓMICA ◆

Gracias por su atención y  
confianza

Preguntas, comentarios y sugerencias:  
[contacto@cideags.org.mx](mailto:contacto@cideags.org.mx)

Contáctanos en: [www.cideags.org.mx](http://www.cideags.org.mx)